


keyTec X-tra (Xt)

Wkładki pojedyncze/wkładki w systemie klucza
z kartą bezpieczeństwa



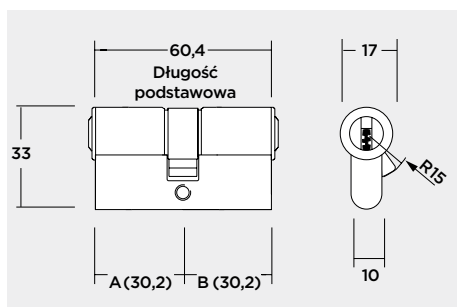
Klucz symetryczny keyTec X-tra

Parametry techniczne

- wkładka zgodna z normą DIN 18252 i EN 1303
- do 20 zastawek blokujących ułożonych promieniście w 4 rzędach po obu stronach wkładki
- odmienne profile dla systemów wkładki centralnej oraz systemów klucza grupowego (generalnego)
- modułowa budowa wkładki umożliwiająca zmianę jej długości
- ergonomicznie ukształtowany klucz z materiału odpornego na ścieranie
- korpus wkładki mosiężny – kolor nikiel lub mosiądz matowy
- standardowa ochrona przed rozwierceniem i wyciągnięciem
- chroniona patentem
- główka klucza w osłonie z wysokiej jakości tworzywa - w różnych kolorach

Opcje

- ochrona przed rozwierceniem i wyciągnięciem zgodna z EN 1303/SKG/VdS



X-tra 01, 01/15, 51

Wkładka profilowa dwustronna X-tra 01

Standardowa wkładka dwustronna o długości minimalnej 60,4 mm (30,2 + 30,2)

Wkładka profilowa dwustronna (FZG) X-tra 01/15

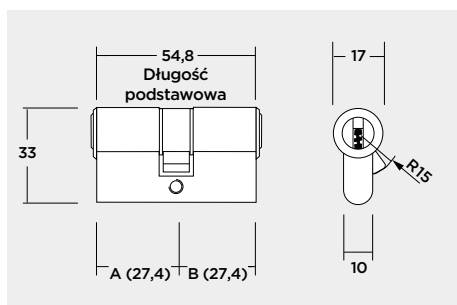
Do zamków wielopunktowych z funkcją antypaniczną o długości minimalnej 60,4 mm (30,2 + 30,2)

Jałowy skok zabieraka 360°

Wkładka profilowa dwustronna X-tra 51

Obustronnie niezależnie otwierana, z funkcją otwierania awaryjnego

Minimalna długość 60,4 mm (30,2 + 30,2)



X-tra 71

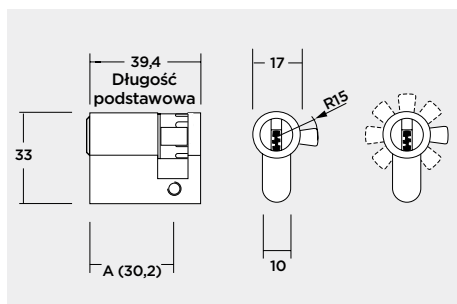
Wkładka profilowa dwustronna krótka X-tra 71

Wkładka dwustronna o długości minimalnej 54,8 mm (27,4 + 27,4)

Wkładka profilowa dwustronna asymetryczna X-tra 57

Obustronnie niezależnie otwierana, z funkcją otwierania awaryjnego

Minimalna długość 62,0 mm (27,4 + 34,6)

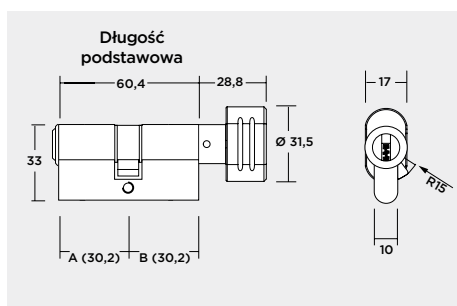


X-tra 02

Półwkładka profilowa X-tra 02

Minimalna długość 39,4 mm, wymiar A=30,2 mm

Z 8-stopniowym skokiem zabieraka



X-tra 04

Wkładka profilowa z gałką X-tra 04

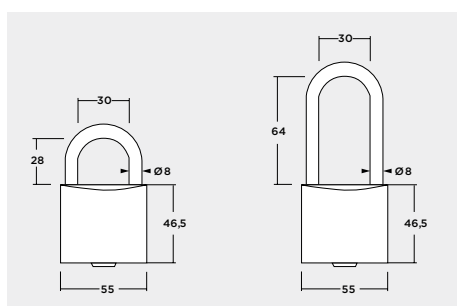
Minimalna długość 60,4 mm (30,2 + 30,2)

Gałka dopasowana kolorystycznie do wkładki

Wkładka profilowa z gałką symetryczną X-tra 09

Minimalna długość 62,0 mm (27,4 + 34,6)

Gałka dopasowana kolorystycznie do wkładki



X-tra 85, 85/3, 85/1, 85/4

Kłódka X-tra 85, 85/3

Wysokość pałaka 28 mm

Kłódka X-tra 85/1, 85/4

Wysokość pałaka 64 mm

Pałak ze stali nierdzewnej, korpus kłódki z mosiądzu

Dostępne także inne typy wkładki.